

Centro de Bem Estar João XXIII

Demonstrações Financeiras

31 de dezembro de 2024

Índice

Demonstração dos Resultados por Naturezas	4
Demonstração dos Fluxos de Caixa.....	5
Anexo	6
1. Identificação da Entidade	6
2. Referencial Contabilístico de Preparação das Demonstrações Financeiras.....	6
3. Principais Políticas Contabilísticas	7
3.1. Bases de Apresentação.....	7
3.2. Políticas de Reconhecimento e Mensuração.....	8
4. Políticas contabilísticas, alterações nas estimativas contabilísticas e erros:	17
5. Ativos Fixos Tangíveis	18
6. Activos Intangíveis	19
7. Inventários	19
8. Rédito.....	19
9. Subsídios do Governo e apoios do Governo.....	19
10. Benefícios dos empregados.....	20
11. Divulgações exigidas por outros diplomas legais	20
12. Outras Informações	20
12.1. Clientes e Utentes.....	20
12.2. Créditos a receber.....	20
12.3. Diferimentos	20
12.4. Caixa e Depósitos Bancários	21
12.5. Fundos Patrimoniais	21
12.6. Fornecedores	21
12.7. Estado e Outros Entes Públicos	21
12.8. Outras Contas a Pagar	22
12.9. Fornecimentos e serviços externos	22
12.10. Outros rendimentos e ganhos	22
12.11. Outros gastos e perdas	23
12.12. Juros e gastos similares suportados	23
12.13. Acontecimentos após data de Balanço	24

Balanço

Balanço Individual em 31 dezembro de 2024

Euros

RUBRICAS	Notas	31/12/2024	31/12/2023
ATIVO			
Ativo não corrente			
Ativos fixos tangíveis		22 510,79 €	7 695,35 €
Bens do património histórico e cultural		0,00 €	0,00 €
Ativos intangíveis		0,00 €	0,00 €
Investimentos Financeiros		2 318,46 €	2 318,46 €
Fundadores/beneméritos/patrocinadores/doadores/associados/membros		0,00 €	0,00 €
Créditos e outros ativos não correntes		0,00 €	0,00 €
		24 829,25 €	10 013,81 €
Ativo corrente			
Inventários		0,00 €	0,00 €
Créditos a receber		15 324,37 €	22 773,75 €
Estado e outros entes públicos		4,48 €	0,00 €
Capital subscrito e não realizado		0,00 €	0,00 €
Fundadores/beneméritos/patrocinadores/doadores/associados/membros		0,00 €	0,00 €
Diferimentos		0,00 €	0,00 €
Outros ativos correntes		9 000,00 €	9 225,32 €
Caixa e depósitos bancários		462 708,50 €	458 644,30 €
		487 037,35 €	490 643,37 €
Total do ATIVO		511 866,60 €	500 657,18 €
FUNDOS PATRIMONIAIS E PASSIVO			
Fundos Patrimoniais			
Fundos		28 334,20 €	28 334,20 €
Excedentes técnicos		0,00 €	0,00 €
Reservas		0,00 €	0,00 €
Resultados transitados		328 852,46 €	288 120,21 €
Excedentes de revalorização		0,00 €	0,00 €
Ajustamentos/ outras variações nos fundos patrimoniais		23 726,91 €	23 726,91 €
Resultado líquido do período		26 130,34 €	40 732,25 €
Total dos Fundos Patrimoniais		407 043,91 €	380 913,57 €
PASSIVO			
Passivo não corrente			
Provisões		0,00 €	0,00 €
Provisões específicas		0,00 €	0,00 €
Financiamentos obtidos		0,00 €	0,00 €
Outras dívidas a pagar		0,00 €	95 438,67 €
		0,00 €	95 438,67 €
Passivo corrente			
Fornecedores		2 714,31 €	7 470,63 €
Estado e outros entes públicos		12 978,08 €	12 335,91 €
Fundadores/beneméritos/patrocinadores/doadores/associados/membros		0,00 €	0,00 €
Financiamentos obtidos		0,00 €	0,00 €
Diferimentos		0,00 €	0,00 €
Outros passivos correntes		89 130,30 €	4 498,40 €
		104 822,69 €	24 304,94 €
Total do Passivo		104 822,69 €	119 743,61 €
Total dos Fundos Patrimoniais e do Passivo		511 866,60 €	500 657,18 €

Centro de Bem Estar Social João XXIII
 Rua do Contador, 73, São Sebastião- Ponta Delgada
 NIF:512011338



Demonstração dos Resultados por Naturezas

Período findo em 31 dezembro de 2024

Euros

RENDIMENTOS E GASTOS	Notas	2024	2023
Vendas e serviços prestados		56 322,20 €	47 692,43 €
Subsídios, doações e legados à exploração		904 488,41 €	873 606,78 €
Variação nos inventários da produção		0,00 €	0,00 €
Trabalhos para a própria entidade		0,00 €	0,00 €
Custo das mercadorias vendidas e matérias consumidas		-31 537,91 €	-29 979,40 €
Fornecimentos e serviços externos		-212 855,50 €	-181 150,08 €
Gastos com pessoal		-619 705,40 €	-657 633,90 €
Ajustamentos de inventários (perdas/reversões)		0,00 €	0,00 €
Imparidade de dívidas a receber (perdas/reversões)		0,00 €	0,00 €
Provisões (aumentos/reduções)		0,00 €	0,00 €
Provisões específicas (aumentos/reduções)			
Outras imparidades (perdas/reversões)			
Aumentos/reduções de justo valor		0,00 €	0,00 €
Outros rendimentos		91,84 €	100,00 €
Outros gastos		-60 803,94 €	-4 208,22 €
Resultado antes de depreciações, gastos de financiamento e impostos		35 999,70 €	48 427,61 €
Gastos/reversões de depreciação e de amortização		-9 869,36 €	-7 695,36 €
Resultado Operacional (antes de gastos de financiamento e impostos)		26 130,34 €	40 732,25 €
Juros e rendimentos similares obtidos		0,00 €	0,00 €
Juros e gastos similares suportados		0,00 €	0,00 €
Resultado Antes de Impostos		26 130,34 €	40 732,25 €
Imposto sobre rendimento do período		0,00 €	0,00 €
Resultado Líquido do período		26 130,34 €	40 732,25 €

Centro de Bem Estar Social João XXIII
 Rua do Contador, 73, São Sebastião- Ponta Delgada
 NIF:512011338



[Handwritten signatures and initials]

Demonstração dos Fluxos de Caixa

Período findo em 31 dezembro de 2024

Euros

RUBRICAS	Notas	2024	2023
Fluxos de caixa das atividades operacionais			
Recebimentos de clientes e utentes		61 293,80 €	54 085,65 €
Pagamentos a fornecedores		-242 121,45 €	-206 817,05 €
Pagamentos ao pessoal		-441 148,47 €	-574 528,26 €
Caixa gerada pelas operações		-621 976,12 €	-727 259,66 €
Pagamento/recebimento do imposto sobre o rendimento		-173 860,08 €	0,00 €
Outros recebimentos/pagamentos		799 869,90 €	768 812,48 €
Fluxos de caixa das atividades operacionais		4 033,70 €	41 552,82 €
Fluxos de caixa das atividades de investimento			
Pagamentos respeitantes a:		0,00 €	0,00 €
Ativos fixos tangíveis		0,00 €	0,00 €
Ativos intangíveis		0,00 €	0,00 €
Investimentos financeiros		0,00 €	0,00 €
Outros ativos		0,00 €	0,00 €
Recebimentos provenientes de:		30,50 €	0,00 €
Ativos fixos tangíveis		0,00 €	0,00 €
Ativos intangíveis		0,00 €	0,00 €
Investimentos financeiros		0,00 €	0,00 €
Outros ativos		0,00 €	0,00 €
Subsídios ao investimento		0,00 €	0,00 €
Juros e rendimentos similares		30,50 €	0,00 €
Dividendos		0,00 €	0,00 €
Fluxos de caixa das atividades de investimento		30,50 €	0,00 €
Fluxos de caixa das atividades de financiamento			
Recebimentos provenientes de:		0,00 €	0,00 €
Financiamentos obtidos		0,00 €	0,00 €
Realizações de capital e de outros instrumentos de capital próprio		0,00 €	0,00 €
Cobertura de prejuízos		0,00 €	0,00 €
Doações		0,00 €	0,00 €
Outras operações de financiamento		0,00 €	0,00 €
Pagamentos respeitantes a:		0,00 €	0,00 €
Financiamentos obtidos		0,00 €	0,00 €
Juros e gastos		0,00 €	0,00 €
Dividendos		0,00 €	0,00 €
Reduções de capital e de outros instrumentos de capital próprio		0,00 €	0,00 €
Outras operações de financiamento		0,00 €	0,00 €
Fluxos de caixa das atividades de financiamento		0,00 €	0,00 €
Variação de caixa e seus equivalentes		4 064,20 €	41 552,82 €
Caixa e seus equivalentes no início do período		458 644,30 €	417 091,48 €
Caixa e seus equivalentes no fim do período		462 708,50 €	458 644,30 €

Centro de Bem Estar Social João XXIII
 Rua do Contador, 73, São Sebastião- Ponta Delgada
 NIF:512011338



Handwritten signatures and initials in blue ink.

Anexo

1. Identificação da Entidade

Centro de Bem Estar João XXIII é uma Instituição Particular de Solidariedade Social, sem fins lucrativos, constituída sob a forma de Associação nos termos ao artigo 4º da Concordata, artigo 450º e artigo 452º do Código administrativo, bem com dos artigos 44º e 45º do Decreto Lei nº 119 de 25 de Fevereiro e artigo 11-4 da Portaria Regional nº 71/84, com sede em na Rua do Contador, 73, freguesia de São Sebastião, concelho de Ponta Delgada, tem como atividade contribuir para a promoção integral de todos em paroquiense, coadjuvando os serviços públicos competentes ou a instituições particulares num espírito de solidariedade humana cristã e social. No exercício das suas atividades, o Centro deverá ter sempre presente:

- O conceito unitário e global de pessoa humana e respeito pela sua dignidade;
- O aperfeiçoamento cultural, espiritual e moral de todos os paroquianos;
- O espírito de convivência e de solidariedade social como facto decisivo do trabalho comum, tendente à valorização integral dos indivíduos, das famílias e demais agrupamentos e da comunidade paroquial;
- Que é um serviço de paróquia, como comunidade cristã, devendo, assim, proporcionar, com respeito pela liberdade de consciência, formação cristã aos seus utentes e não permitir qualquer atividade que se oponha aos princípios cristãos.

2. Referencial Contabilístico de Preparação das Demonstrações Financeiras

Em 2024 as Demonstrações Financeiras foram elaboradas no pressuposto da continuidade das operações a partir dos livros e registos contabilísticos da Entidade e de acordo com a Norma Contabilística e de Relato Financeiro para as Entidades do Sector Não Lucrativo (NCRF-ESNL) aprovado pelo Decreto-Lei n.º 158/2009, de 13 julho, alterado pela Lei nº 20/2010, de 23 de agosto 36-A/2011 de 9 de março, e pelas Leis nº 66-B/2012, de 31 de dezembro, e 83-C/2013, de 31 de dezembro. O Sistema de Normalização para Entidades do Sector Não Lucrativos é composto por:

- Bases para a Apresentação das Demonstrações Financeiras (BADF);
- Modelos de Demonstrações Financeiras (MDF) – Portaria n.º 220/2015 de 24 de julho;
- Código de Contas (CC) – Portaria n.º 218/2015 de 23 de julho;
- NCRF-ESNL – Aviso n.º 8259/2015 de 29 de julho; e



- Normas Interpretativas (NI).

3. Principais Políticas Contabilísticas

As principais políticas contabilísticas aplicadas pela Entidade na elaboração das Demonstrações Financeiras foram as seguintes:

3.1. Bases de Apresentação

As Demonstrações Financeiras foram preparadas de acordo com as Bases de Apresentação das Demonstrações Financeiras (BADF)

3.1.1. Continuidade:

Com base na informação disponível e as expectativas futuras, a Entidade continuará a operar no futuro previsível, assumindo não há a intenção nem a necessidade de liquidar ou de reduzir consideravelmente o nível das suas operações. Para as Entidades do Sector Não Lucrativo, este pressuposto não corresponde a um conceito económico ou financeiro, mas sim à manutenção da actividade de prestação de serviços ou à capacidade de cumprir os seus fins.

3.1.2. Regime do Acréscimo (periodização económica):


Os efeitos das transacções e de outros acontecimentos são reconhecidos quando eles ocorram (satisfeitas as definições e os critérios de reconhecimento de acordo com a estrutura conceptual, independentemente do momento do pagamento ou do recebimento) sendo registados contabilisticamente e relatados nas demonstrações financeiras dos períodos com os quais se relacionem. As diferenças entre os montantes recebidos e pagos e os correspondentes rendimentos e gastos são registados respectivas contas das rubricas "Devedores e credores por acréscimos" (Nota 12.8) e "Diferimentos" (Nota 12.3)

3.1.3. Consistência de Apresentação

As Demonstrações Financeiras estão consistentes de um período para o outro, quer a nível da apresentação quer dos movimentos contabilísticos que lhes dão origem, excepto quando ocorrem alterações significativas na natureza que, nesse caso, estão devidamente identificadas e justificadas neste Anexo. Desta forma é proporcionada informação fiável e mais relevante para os utentes.

3.1.4. Materialidade e Agregação:

A relevância da informação é afectada pela sua natureza e materialidade. A materialidade dependente da quantificação da omissão ou erro. A informação é material se a sua omissão ou inexactidão influenciarem as decisões económicas tomadas por parte dos utentes com base



nas demonstrações financeiras influenciarem. Itens que não são materialmente relevantes para justificar a sua apresentação separada nas demonstrações financeiras podem ser materialmente relevantes para que sejam discriminados nas notas deste anexo.

3.1.5. Compensação

Devido à importância dos activos e passivos serem relatados separadamente, assim como os gastos e os rendimentos, estes não devem ser compensados.

3.1.6. Informação Comparativa

A informação comparativa deve ser divulgada, nas Demonstrações Financeiras, com respeito ao período anterior. Respeitando ao Princípio da Continuidade da Entidade, as políticas contabilísticas devem ser levadas a efeito de maneira consistente em toda a Entidade e ao longo do tempo e de maneira consistente. Procedendo-se a alterações das políticas contabilísticas, as quantias comparativas afectadas pela reclassificação devem ser divulgadas, tendo em conta:

- a) A natureza da reclassificação;
- b) A quantia de cada item ou classe de itens que tenha sido reclassificada; e
- c) Razão para a reclassificação.


3.2. Políticas de Reconhecimento e Mensuração

3.2.1. Activos Fixos Tangíveis

Os "Activos Fixos Tangíveis" encontram-se registados ao custo de aquisição ou de produção, deduzido das depreciações e das perdas por imparidade acumuladas. O custo de aquisição ou produção inicialmente registado, inclui o custo de compra, quaisquer custos directamente atribuíveis às actividades necessárias para colocar os activos na localização e condição necessárias para operarem da forma pretendida e, se aplicável, a estimativa inicial dos custos de desmantelamento e remoção dos activos e de restauração dos respectivos locais de instalação ou operação dos mesmos que a Entidade espera vir a incorrer.

Os activos que foram atribuídos à Entidade a título gratuito encontram-se mensurados ao seu justo valor, ao valor pelo qual estão segurados ou ao valor pelo qual figuravam na contabilidade.

As despesas subsequentes que a Entidade tenha com manutenção e reparação dos activos são registadas como gastos no período em que são incorridas, desde que não sejam susceptíveis de permitir actividades presentes e futuras adicionais.



As depreciações são calculadas, assim que os bens estão em condições de ser utilizado, pelo método da linha recta/do saldo decrescente/das unidades de produção em conformidade com o período de vida útil estimado para cada grupo de bens.

As taxas de depreciação utilizadas correspondem aos períodos de vida útil estimada que se encontra na tabela abaixo:

A Entidade revê anualmente a vida útil de cada activo, assim como o seu respectivo valor residual quando este exista.

As mais ou menos valias provenientes da venda de activos fixos tangíveis são determinadas pela diferença entre o valor de realização e a quantia escriturada na data de alienação, as sendo que se encontra espelhadas na Demonstração dos Resultados nas rubricas “*Outros rendimentos operacionais*” ou “*Outros gastos operacionais*”.


3.2.2. Bens do património histórico e cultural

Os “*Bens do património histórico e cultural*” encontram-se valorizados pelo seu custo histórico. Os bens que foram atribuídos à Entidade a título gratuito encontram-se mensurados ao seu justo valor, ao valor pelo qual estão segurados ou ao valor pelo qual figuravam na contabilidade do dador.

O justo valor é aplicável aos bens, que inicialmente foram adquiridos a título oneroso, sejam contabilizados pela primeira vez e seja impossível estabelecer o seu custo histórico devido à perda desses dados. Esta mensuração também efectuada para os bens cujo valor de transacção careça de relevância devido ao tempo transcorrido desde a sua aquisição ou devido às circunstâncias que a rodearam.

As aquisições gratuitas têm como contrapartida a conta “*Variações nos fundos patrimoniais*”

As obras realizadas nestes bens só são consideradas como activos se e somente se gerarem aumento da produtividade, de capacidade ou eficiência do bem ou ainda um acréscimo da sua vida útil. Sempre que estes acréscimos não se verifiquem, estas manutenções e reparações são registadas como gastos do período.



Os bens que são incorporados nas instalações ou elementos com uma vida útil diferente do resto do bem. Estes têm um tratamento contabilístico diferente do bem o qual são incorporados, estando registado numa conta com denominação adequada dentro do activo. São exemplo destas incorporações: sistema de ar condicionado, iluminação, elevadores, sistemas de segurança, sistemas de anti-incêndio.

Visto não ser passível de se apreciar com o mínimo de segurança a vida útil concreta destes bens, estes não são depreciables. No entanto a entidade tem em conta a capacidade de permitir actividades presentes e futuras e os meios técnicos necessários para a conservação e manutenção.

As incorporações a estes bens são depreciables, sendo calculadas assim que os bens estão em condições de ser utilizado, pelo método da linha recta/do saldo decrescente/das unidades de produção em conformidade com o período de vida útil estimado para cada grupo de bens.

As taxas de depreciação utilizadas correspondem aos períodos de vida útil estimada.

3.2.3. Propriedades de Investimento


Incluem essencialmente edifícios e outras construções detidos para obter rendimento e/ou valorização do capital. Estes activos não se destinam à produção de bens ou ao fornecimento de serviços. Também não se destinam a fins administrativos ou para venda no decurso da actividade corrente dos negócios.

As "*Propriedades de Investimento*" são registadas pelo seu justo valor determinado por avaliação anual efectuada por Entidade especializada independente. São reconhecidas directamente na Demonstração dos Resultados, na rubrica "*Aumentos/reduções de justo valor*", as variações no justo valor das propriedades de investimento.

Só após o início da utilização dos activos qualificados como propriedades de investimento é que são reconhecidos como tal. Estes são registados pelo seu custo de aquisição ou de produção na rubrica "*Propriedades de investimento em desenvolvimento*" até à conclusão da construção ou promoção do activo.

Assim que terminar o referido período de construção ou promoção a diferença entre o custo de construção e o justo valor é contabilizada como "*Varição de valor das propriedades de investimento*", que tem reflexo directo na Demonstração dos Resultados

As despesas com manutenção, reparação, seguros, Imposto Municipal sobre Imóveis, entre outros que decorram da utilização, são reconhecidas nas respectivas rubricas da Demonstração dos Resultados. No entanto as benfeitorias que se permitam actividades presentes e futuras acrescem ao valor das Propriedades de Investimento.



3.2.4. Activos Intangíveis

Os "Activos Intangíveis" encontram-se registados ao custo de aquisição, deduzido das amortizações e de eventuais perdas por imparidade acumuladas. São reconhecidos apenas quando for provável que deles permitam actividades presentes e futuras para a Entidade e que os mesmos possam ser mensurados com fiabilidade.

São registadas como gastos do período as "Despesas de investigação" incorridas com novos conhecimentos técnicos.

As despesas de desenvolvimento são capitalizadas sempre que a Entidade demonstre capacidade para completar o seu desenvolvimento e dar início à sua comercialização ou utilização e para as quais permitam actividades presentes e futuras. Caso não sejam cumpridos estes critérios, são registados como gastos do período.

As amortizações são calculadas, assim que os activos estejam em condições de ser utilizado, pelo método da linha recta/do saldo decrescente em conformidade com o período de vida útil estimado para cada grupo de bens.

As taxas de amortização utilizadas correspondem aos períodos de vida útil estimada que se encontra na tabela abaixo:


O valor residual de um "Activo Intangível" com vida útil finita deve ser assumido como sendo zero, excepto se:

- Houver um compromisso de um terceiro de comprar o activo no final da sua vida útil, ou
- Houver um mercado activo para este activo, e
- Seja provável que tal mercado exista no final da sua vida útil.

3.2.5. Investimentos financeiros

Sempre que a Entidade tenha uma influência significativa, em empresas associadas, ou exerça o controlo nas decisões financeiras e operacionais, os "Investimentos Financeiros" são registados pelo Método da Equivalência Patrimonial (MEP). Geralmente traduz-se num investimento com uma representação entre 20% a 50% do capital de outra Entidade.

Pelo MEP as participações são registadas pelo custo de aquisição, havendo a necessidade de ajustar tendo em conta os resultados líquidos das empresas associadas ou participadas. Este



ajuste é efectuado por contrapartida de gastos ou rendimentos do período e pelos dividendos recebidos, líquido de perdas por imparidade acumuladas.

Aquando da aquisição da participação pode-se verificar um *Goodwill*, isto é, o excesso do custo de aquisição face ao justo valor dos capitais próprios na percentagem detida, ou um *Badwill* (ou *Negative Goodwill*) quando a diferença seja negativa. O *Goodwill* encontra-se registado separadamente numa subconta própria do investimento, sendo necessário, na data de Balanço, efectuar uma avaliação dos investimentos financeiros quando existam indícios de imparidade. Havendo é realizada uma avaliação quanto à recuperabilidade do valor líquido do *Goodwill*, sendo reconhecida uma perda por imparidade se o valor deste exceder o seu valor recuperável.

Se o custo de aquisição for inferior ao justo valor dos activos líquidos da subsidiária adquirida, a diferença é reconhecida directamente em resultados do período. O ganho ou perda na alienação de uma Entidade inclui o valor contabilístico do *Goodwill* relativo a essa Entidade, excepto quando o negócio a que esse *Goodwill* está afecto se mantenha a gerar benefícios para a Entidade.

De acordo com a Norma Contabilística e de Relato Financeiro 12 – Imparidade de Activos, o *Goodwill* não é amortizado, estando sujeito, como referido, a testes anuais de imparidade. Estas perdas por imparidade não são reversíveis.

3.2.6. Inventários

Os “*Inventários*” estão registados ao menor de entre o custo de aquisição e o valor realizável líquido. O valor realizável líquido representa o preço de venda estimado deduzido de todos os custos estimados necessários para a concluir os inventários e proceder à sua venda. Sempre que o valor de custo é superior ao valor realizável líquido, a diferença é registada como uma perda por imparidade.

A Entidade adopta como método de custeio dos inventários o custo médio ponderado. Os Inventários que não sejam geralmente intermutáveis deve ser atribuído custos individuais através do uso de identificação específica.

Os produtos e trabalhos em curso encontram-se valorizados ao custo de produção, que inclui o custo dos materiais incorporados, mão-de-obra direta e gastos gerais.

Os Inventários que a Entidade detém, mas que se destinam a contribuir para o desenvolvimento das actividades presentes e futuras ou os serviços que lhes estão associados não estão directamente relacionados com a capacidade de para ela gerar fluxos de caixa, estão



Recebe

mensurados pelo custo histórico ou custo corrente, o mais baixo dos dois. Pois estes s da Entidade ou os ser

3.2.7. Instrumentos Financeiros

Os activos e passivos financeiras são reconhecidos apenas e só quando se tornam uma parte das disposições contratuais do instrumento.

Este ponto é aplicável a todos “Instrumentos Financeiros” com excepção:

- Investimentos em subsidiárias, associadas e empreendimentos conjuntos;
- Direitos e obrigações no âmbito de um plano de benefícios a empregados;
- Direitos decorrentes de um contrato de seguro excepto se o contrato de seguro resulte numa perda para qualquer das partes em resultado dos termos contratuais que se relacionem com:
 - Alterações no risco segurado;
 - Alterações na taxa de câmbio;
 - Entrada em incumprimento de uma das partes;
 - Locações, excepto se resultar perda para o locador ou locatário como resultado:
 - Alterações no preço do bem locado;
 - Alterações na taxa de câmbio
 - Entrada em incumprimento de uma das contrapartes


Fundadores/beneméritos/patrocinadores/doadores/associados/membros

As quotas, donativos e outras ajudas similares procedentes de fundadores / beneméritos / patrocinadores / doadores / associados / membros que se encontram com saldo no final do período sempre que se tenham vencido e possam ser exigidas pela entidade estão registados no ativo pela quantia realizável.

Cientes e outras contas a Receber

Os “Clientes” e as “Outras contas a receber” encontram-se registadas pelo seu custo estando deduzidas no Balanço das Perdas por Imparidade, quando estas se encontram reconhecidas, para assim retratar o valor realizável líquido.

As “Perdas por Imparidade” são registadas na sequência de eventos ocorrido que apontem de forma objectiva e quantificável, através de informação recolhida, que o saldo em dívida não será recebido (total ou parcialmente). Estas correspondem à diferença entre o montante a



receber e respectivo valor actual dos fluxos de caixa futuros estimados, descontados à taxa de juro efectiva inicial, que será nula quando se perspectiva um recebimento num prazo inferior a um ano.

Estas rubricas são apresentadas no Balanço como Activo Corrente, no entanto nas situações em que a sua maturidade é superior a doze meses da data de Balanço, são exibidas como Activos não Correntes.

Outros activos e passivos financeiros

Os instrumentos financeiros cuja negociação ocorra em mercado líquido e regulamentado, são mensurados ao justo valor, sendo as variações reconhecidas deste por contrapartida de resultados do período.

Os custos de transacção só podem ser incluídos na mensuração inicial do activo ou passivo financeiro, quando mensurados ao custo menos perda por imparidade.

À data de relato a Entidade avalia todos os seus activos financeiros que não estão mensurados ao justo valor por contrapartida de resultados. Havendo evidência objectiva de que se encontra em imparidade, esta é reconhecida nos resultados. Cessando de estar em imparidade, é reconhecida a reversão.

Os Activos e Passivos Financeiros são desreconhecidos da forma que se encontra prevista na Norma Contabilística e de Relato Financeiro para Pequenas Entidades (NCRF-PE)

Caixa e Depósitos Bancários

A rubrica “Caixa e depósitos bancários” inclui caixa e depósitos bancários de curto prazo que possam ser imediatamente mobilizáveis sem risco significativo de flutuações de valor.

Fornecedores e outras contas a pagar


As dívidas registadas em “Fornecedores” e “Outras contas a pagar” são contabilizadas pelo seu valor nominal.

3.2.8. Fundos Patrimoniais

A rubrica “Fundos” constitui o interesse residual nos activos após dedução dos passivos.

Os “Fundos Patrimoniais” são compostos por:

- fundos atribuídos pelos fundadores da Entidade ou terceiros;
- fundos acumulados e outros excedentes;



- subsídios, doações e legados que o governo ou outro instituidor ou a norma legal aplicável a cada entidade estabeleçam que sejam de incorporar no mesmo.

3.2.9. Provisões

Periodicamente, a Entidade analisa eventuais obrigações que advenham de pretéritos acontecimentos e dos quais devam ser objecto de reconhecimento ou de divulgação. Assim, a Entidade reconhece uma Provisão quando tem uma obrigação presente resultante de um evento passado e do qual seja provável que, para a liquidação dessa obrigação, ocorra um exfluxo que seja razoavelmente estimado.

O valor presente da melhor estimativa na data de relato dos recursos necessários para liquidar a obrigação é o montante que a Entidade reconhece como provisão, tendo em conta os riscos e incertezas intrínsecos à obrigação.

Na data de relato, as Provisões são revistas e ajustadas para que assim possam reflectir melhor a estimativa a essa data.

Por sua vez, os Passivos Contingentes não são reconhecidos nas demonstrações financeiras, no entanto são divulgados sempre que a possibilidade de existir exfluxo de recursos que incorporem contributos para o desenvolvimento das actividades presentes e futuras da entidade. Tal como os Passivos Contingentes, os Activos Contingentes também não são reconhecidos nas demonstrações financeiras, ocorrendo a sua divulgação apenas quando for provável a existência de um influxo.

3.2.10. Financiamentos Obtidos

Empréstimos obtidos

Os “*Empréstimo Obtidos*” encontram-se registados, no passivo, pelo valor nominal líquido dos custos com a concessão desses empréstimos. Os “*Encargos Financeiros*” são reconhecidos como gastos do período, constando na Demonstração dos Resultados na rubrica “*Juros e gastos similares suportados*”.

Locações

Os contratos de locações (*leasing*) são classificados como:

- Locações financeiras quando por intermédio deles são transferidos, de forma substancial, todos os riscos e vantagens inerentes à posse do activo sob o qual o contrato é realizado; ou
- Locações operacionais quando não ocorram as circunstâncias das locações financeiras.



De referir que as locações estão classificadas de acordo com a característica qualitativa da "Substância sobre a forma", isto é, a substância económica sobre a forma do contrato.

Os Activos Fixos Tangíveis que se encontram na Entidade por via de contratos de locação financeira são contabilizados pelo método financeiro, sendo o seu reconhecimento e depreciações conforme se encontra referido no ponto 3.2.1. das Políticas Contabilísticas.

Os juros decorrentes deste contrato são reconhecidos como gastos do respectivo período, respeitando sempre o pressuposto subjacente do Regime do Acréscimo. Por sua vez os custos directos iniciais são acrescidos ao valor do activo (por exemplo: custos de negociação e de garantia).

Não havendo certeza razoável que se obtenha a propriedade, no final do prazo de locação, o activo é depreciado durante o prazo da locação ou a sua vida útil, o que for mais curto.

Tratando-se de uma locação operacional as rendas são reconhecidas como gasto do período na rubrica de "Fornecimentos e Serviços Externos".

3.2.11. Estado e Outros Entes Públicos

O imposto sobre o rendimento do período corresponde ao imposto a pagar. Este, inclui as tributações autónomas.


Nos termos do n.º 1 do art.º 10 do Código do Imposto sobre o Rendimento das Pessoas Colectivas (CIRC) estão isentos de Imposto sobre o Rendimento das Pessoas Colectivas (IRC):

- a) "As pessoas colectivas de utilidade pública administrativa;
- b) As instituições particulares de solidariedade social e Entidades anexas, bem como as pessoas colectivas àquelas legalmente equiparadas;
- c) As pessoas colectivas de mera utilidade pública que prossigam, exclusiva ou predominantemente, fins científicos ou culturais, de caridade, assistência, beneficência, solidariedade social ou defesa do meio ambiente."

No entanto o n.º 3 do referido artigo menciona que:

"A isenção prevista no n.º 1 não abrange os rendimentos empresariais derivados do exercício das actividades comerciais ou industriais desenvolvidas fora do âmbito dos fins estatutários, bem como os rendimentos de títulos ao portador, não registados nem depositados, nos termos da legislação em vigor, e é condicionada à observância continuada dos seguintes requisitos:

- a) Exercício efectivo, a título exclusivo ou predominante, de actividades dirigidas à prossecução dos fins que justificaram o respectivo reconhecimento da qualidade de utilidade pública ou dos fins que justificaram a isenção consoante se trate, respectivamente, de Entidades previstas nas alíneas a) e b) ou na alínea c) do n.º 1;
- b) Afectação aos fins referidos na alínea anterior de, pelo menos, 50% do rendimento global líquido que seria sujeito a tributação nos termos gerais, até ao fim do 4.º período de tributação posterior àquele em que tenha sido obtido, salvo em caso de



justo impedimento no cumprimento do prazo de afectação, notificado ao director - geral dos impostos, acompanhado da respectiva fundamentação escrita, até ao último dia útil do 1.º mês subsequente ao termo do referido prazo;


- c) *Inexistência de qualquer interesse directo ou indirecto dos membros dos órgãos estatutários, por si mesmos ou por interposta pessoa, nos resultados da exploração das actividades económicas por elas prosseguidas."*

Assim, os rendimentos previstos no n.º 3 do art.º 10 encontram-se sujeitos a IRC à taxa de 16,8% sobre a matéria colectável nos termos do n.º 5 do art.º 87. Acresce ao valor da colecta de IRC apurado, a tributação autónoma sobre os encargos e às taxas previstas no artigo 88º do CIRC.

As declarações fiscais estão sujeitas a revisão e correcção, de acordo com a legislação em vigor, durante um período de quatro anos (dez anos para a Segurança Social, até 2000, inclusive, e cinco anos a partir de 2001), excepto quando estejam em curso inspecções, reclamações ou impugnações. Nestes casos, e dependendo das circunstâncias, os prazos são alargados ou suspensos. Ou seja, as declarações fiscais da Entidade dos anos de 2010 a 2014 ainda poderão estar sujeitas a revisão.

4. Políticas contabilísticas, alterações nas estimativas contabilísticas e erros:

Não se verificaram quaisquer efeitos resultantes de alteração voluntária em políticas contabilísticas.



Handwritten signatures in blue ink, including the name 'A. Pedreira' and other illegible signatures.

5. Ativos Fixos Tangíveis

Os bens dos ativos fixos tangíveis encontram-se totalmente amortizados.

31 de Dezembro de 2023						
	Saldo em 01-Jan-2023	Aquisições / Dotações	Abates	Transferências	Revalorizações	Saldo em 31-Dez-2023
Custo						
Terrenos e recursos naturais	-	-	-	-	-	-
Edifícios e outras construções	-	-	-	-	-	-
Equipamento básico	163 262,81	-	-	-	-	163 262,81
Equipamento de transporte	62 856,83	-	-	-	-	62 856,83
Equipamento biológico	-	-	-	-	-	-
Equipamento administrativo	30 018,41	-	-	-	-	30 018,41
Outros activos fixos tangíveis	3 187,26	-	-	-	-	3 187,26
Obras em curso	-	-	-	-	-	-
Total	259 325,31	-	-	-	-	259 325,31
Depreciações acumuladas						
Terrenos e recursos naturais	-	-	-	-	-	-
Edifícios e outras construções	-	-	-	-	-	-
Equipamento básico	163 262,81	-	-	-	-	163 262,81
Equipamento de transporte	47 466,12	7 695,36	-	-	-	55 161,48
Equipamento biológico	-	-	-	-	-	-
Equipamento administrativo	30 018,41	-	-	-	-	30 018,41
Outros activos fixos tangíveis	3 187,26	-	-	-	-	3 187,26
Total	243 934,60	7 695,36	-	-	-	251 629,96

31 de Dezembro de 2024						
	Saldo em 01-Jan-2024	Aquisições / Dotações	Abates	Transferências	Revalorizações	Saldo em 31-Dez-2024
Custo						
Terrenos e recursos naturais	-	-	-	-	-	-
Edifícios e outras construções	-	-	-	-	-	-
Equipamento básico	163 262,81	24 684,80	-	-	-	187 947,61
Equipamento de transporte	62 856,83	-	-	-	-	62 856,83
Equipamento biológico	-	-	-	-	-	-
Equipamento administrativo	30 018,41	-	-	-	-	30 018,41
Outros activos fixos tangíveis	3 187,26	-	-	-	-	3 187,26
Obras em curso	-	-	-	-	-	-
Total	259 325,31	24 684,80	-	-	-	284 010,11
Depreciações acumuladas						
Terrenos e recursos naturais	-	-	-	-	-	-
Edifícios e outras construções	-	-	-	-	-	-
Equipamento básico	163 262,81	2 174,01	-	-	-	165 436,82
Equipamento de transporte	55 161,48	7 695,35	-	-	-	62 856,83
Equipamento biológico	-	-	-	-	-	-
Equipamento administrativo	30 018,41	-	-	-	-	30 018,41
Outros activos fixos tangíveis	3 187,26	-	-	-	-	3 187,26
Total	251 629,96	-	-	-	-	261 499,32

6. Activos Intangíveis

Não existem.

7. Inventários

Em 31 de Dezembro de 2023 e de 2024 a rubrica "Inventários" apresentava os seguintes valores:

Descrição	Inventário em 01-Jan-2023	Compras	Reclassificações e regularizações	Inventário em 31-Dez-2023	Compras	Reclassificações e regularizações	Inventário em 31-Dez-2024
Mercadorias	-	-	-	-	-	-	-
Matérias-primas, subsidiárias e de consumo	-	29 979,40	-	-	31 537,91	-	-
Produtos Acabados e intermédios	-	-	-	-	-	-	-
Produtos e trabalhos em curso	-	-	-	-	-	-	-
...	-	-	-	-	-	-	-
Total	-	29 979,40	-	-	31 537,91	-	-
Custo das mercadorias vendidas e das matérias consumidas				29 979,40			31 537,91
Variações nos inventários da produção				-			-

- **Rédito**

Para os períodos de 2023 e 2024 foram reconhecidos os seguintes Réditos:

Descrição	2024	2023
Vendas	-	-
Prestação de Serviços	56 322,20	47 692,43
Total	56 322,20	47 692,43

8. Subsídios do Governo e apoios do Governo

A 31 de Dezembro de 2023 e 2024 a Entidade tinha os seguintes saldos nas rubricas de "Subsídios do Governo" e "Apoios do Governo":

Descrição	2024	2023
Subsídios do Governo	904 488,41	873 606,78
Subsídios de outras entidades		
Total	906 512,41	875 629,78

9. Benefícios dos empregados

Os gastos que a Entidade incorreu com os funcionários foram os seguintes:

Descrição	2024	2023
Remunerações aos Órgãos Sociais	-	-
Remunerações ao Pessoal	498 282,85	532 455,67
Benefícios Pós-Emprego	-	-
Indemnizações	3 353,65	-
Encargos sobre as Remunerações	112 318,84	118 103,31
Seguros de Acidentes no Trabalho e Doenças Profissionais	4 116,28	6 372,92
Gastos de Acção Social	-	-
Outros Gastos com o Pessoal	1 633,78	702,00
Total	619 705,40	657 633,90

10. Divulgações exigidas por outros diplomas legais

A Entidade não apresenta dívidas ao Estado em situação de mora, nos termos do Decreto-Lei 534/80, de 7 de novembro.

Dando cumprimento ao estabelecido no Decreto-Lei 411/91, de 17 de outubro, informa-se que a situação da Entidade perante a Segurança Social se encontra regularizada, dentro dos prazos legalmente estipulados.

11. Outras Informações

De forma a uma melhor compreensão das restantes demonstrações financeiras, são divulgadas as seguintes informações.

11.1. Clientes e Utentes

Os saldos de clientes são representados os valores a receber dos utentes no final do ano.

11.2. Créditos a receber

A rubrica "Créditos a receber" não tinha, em 31 de dezembro de 2023 e 2024, qualquer saldo.

11.3. Diferimentos

Em 31 de Dezembro de 2023 e 2024, a rubrica "Diferimentos" não apresentava saldos.

11.4. Caixa e Depósitos Bancários

A rubrica de "Caixa e Depósitos Bancários", a 31 de dezembro de 2023 e 2024, encontrava-se com o seguinte saldo:

Descrição	2024	2023
Caixa	373,79	-
Depósitos à ordem	442 308,69	438 644,30
Depósitos a prazo	20 026,02	20 000,00
Outros	-	-
Total	462 708,50	458 644,30

11.5. Fundos Patrimoniais

Nos "Fundos Patrimoniais" ocorreram as seguintes variações:

Descrição	Saldo em 01-Jan-2024	Aumentos	Diminuições	Saldo em 31-Dez-2024
Fundos	28 334,20	-	-	28 334,20
Excedentes técnicos	-	-	-	-
Reservas	-	-	-	-
Resultados transitados	288 120,21	-	40 732,25	328 852,46
Excedentes de revalorização	-	-	-	-
Outras variações nos fundos patrimoniais	23 726,91	-	-	23 726,91
Total	340 181,32	-	40 732,25	380 913,57

11.6. Fornecedores

O saldo da rubrica de "Fornecedores" referem-se a saldos das contas correntes.

11.7. Estado e Outros Entes Públicos

A rubrica de "Estado e outros Entes Públicos" está dividida da seguinte forma:

Descrição	2024	2023
Activo		
Imposto sobre o Rendimentos das Pessoas Colectivas (IRC)	-	-
Imposto sobre o Valor Acrescentado (IVA)		
Outros Impostos e Taxas		
Total	-	-
Passivo		
Imposto sobre o Rendimentos das Pessoas Colectivas (IRC)	-	-
Imposto sobre o Valor Acrescentado (IVA)	-	-
Imposto sobre o Rendimentos das Pessoas Singualres (IRS)	1 266,00	1 961,00
Segurança Social	11 712,08	10 374,91
Outros Impostos e Taxas		-
Total	12 978,08	12 335,91

11.8. Outras Contas a Pagar

A rubrica "Outras contas a pagar" desdobra-se da seguinte forma:

Descrição	2024		2023	
	Não Corrente	Corrente	Não Corrente	Corrente
Pessoal	-	-	-	106,09
Remunerações a pagar	-	-	-	-
Cauções	-	-	-	-
Outras operações	-	-	-	106,09
Perdas por Imparidade acumuladas	-	-	-	-
Fornecedores de Investimentos	-	-	-	-
Credores por acréscimos de gastos	86 766,88	-	95 438,67	-
Outros credores	-	2 363,42	-	4 392,31
	-	-	-	-
Total	86 766,88	2 363,42	95 438,67	4 498,40

11.9. Fornecimentos e serviços externos

A repartição dos "Fornecimentos e serviços externos" nos períodos findos em 31 de dezembro de 2023 e de 2024, foi a seguinte:

Descrição	2024	2023
Subcontratos		
Serviços especializados	186 287,21	146 565,79
Materiais	4 789,20	9 970,32
Energia e fluidos	8 202,99	10 261,62
Deslocações, estadas e transportes	91,90	
Serviços diversos	13 484,20	14 352,35
Total	212 855,50	181 150,08

11.10. Outros rendimentos e ganhos

A rubrica de "Outros rendimentos e ganhos" encontra-se dividida da seguinte forma:

Descrição	2024	2023
Rendimentos Suplementares		
Descontos de pronto pagamento obtidos		
Recuperação de dívidas a receber		
Ganhos em inventários		
Rendimentos e ganhos em subsidiárias, associadas e empreendimentos conjuntos		-
Rendimentos e ganhos nos restantes activos financeiros		-
Rendimentos e ganhos em investimentos não financeiros		
Outros rendimentos e ganhos	61,34	100,00
Total	61,34	100,00

11.11. Outros gastos e perdas

A rubrica de "Outros gastos e perdas" encontra-se dividida da seguinte forma:

Descrição	2024	2023
Impostos		
Descontos de pronto pagamento concedidos		
Dívidas incobráveis		
Perdas em inventários		
Gastos e perdas em subsidiárias, associadas e empreendimentos conjuntos		
Gastos e perdas nos restantes activos financeiros		
Gastos e perdas investimentos não financeiros		
Outros Gastos e Perdas	60 803,94	4 103,18
Total	60 803,94	4 103,18

Existiu uma grande variação nesta rubrica por força de um acordo judicial referente a antigos trabalhadores, que a entidade teve de suportar.

11.12. Juros e gastos similares suportados

A rubrica de "juros e gastos similares suportados" encontra-se dividida da seguinte forma:

Descrição	2024	2023
Juros e gastos similares suportados		
Juros suportados	-	-
Diferenças de câmbio desfavoráveis	-	-
Outros gastos e perdas de financiamento	-	105,04
Total	-	105,04
Juros e rendimentos similares obtidos		
Juros obtidos	30,50	-
Dividendos obtidos	-	-
Outros rendimentos similares	-	-
Total	30,50	-
Resultados financeiros	30,50	(105,04)

[Handwritten signatures and initials]




11.13. Acontecimentos após data de Balanço

Não são conhecidos à data quaisquer eventos subsequentes, com impacto significativo nas Demonstrações Financeiras de 31 de dezembro de 2024.

Após o encerramento do período, e até à elaboração do presente anexo, não se registaram outros factos suscetíveis de modificar a situação relevada nas contas.

As demonstrações financeiras para o período findo em 31 de dezembro de 2024 foram aprovadas pela Direção em dia 6 de março de 2025.

Ponta Delgada, 6 de março de 2025



_____
Alameda

(em euros)

Rubrica	Notas	2024	2023
ATIVO			
Ativo não corrente			
Ativos fixos tangíveis		22.510,79	
Bens do património histórico e cultural			
Ativos intangíveis			
Investimentos financeiros		2.318,46	
Fundadores/ beneméritos /patrocinadores/ doadores/ associados/ membros			
Outros créditos e ativos não correntes			
Total ativo não corrente		24.829,25	
Ativo corrente			
Inventários			
Créditos a receber		15.324,37	
Estado e outros entes públicos		4,48	
Fundadores/ beneméritos /patrocinadores/ doadores/ associados/ membros			
Diferimentos			
Outros ativos correntes		9.000,00	
Caixa e depósitos bancários		462.708,50	
Total ativo corrente		487.037,35	
Total ativo		511.866,60	
FUNDOS PATRIMONIAIS E PASSIVO			
Fundos Patrimoniais			
Fundos		28.334,20	
Excedentes técnicos			
Reservas			
Resultados transitados		328.852,46	
Excedentes de revalorização			
Ajustamentos / outras variações nos fundos patrimoniais		23.726,91	
Resultado líquido do período		26.130,34	
Dividendos antecipados			
Interesses que não controlam			
Total fundos patrimoniais		407.043,91	
Passivo			
Passivo não corrente			
Provisões			
Provisões específicas			
Financiamentos obtidos			
Outras dívidas a pagar			
Total passivo não corrente			
Passivo corrente			
Fornecedores		2.714,31	
Estado e outros entes públicos		12.978,08	
Fundadores/ beneméritos /patrocinadores/ doadores/ associados/ membros			
Financiamentos obtidos			
Diferimentos			
Outros passivos correntes		89.130,30	
Total passivo corrente		104.822,69	
Total passivo		104.822,69	
Total fundos patrimoniais e passivo		511.866,60	

M. Almeida

Liliana Antunes de Jesus

(Administração)

Pedro Santos

(Contabilista Certificado)

Balancete (Período, Acumulado) - Exercício de 2024, janeiro (2024) a dezembro (2024)

Conta	Descrição	Período		Acumulado		Saldo	
		Débito	Crédito	Débito	Crédito	Devedor	Credor
11	Caixa	4.557,33	4.183,54	4.557,33	4.183,54	373,79	
11001	Caixa-Sede	4.557,33	4.183,54	4.557,33	4.183,54	373,79	
12	Depósitos à ordem	1.033.584,83	1.029.920,44	1.472.229,13	1.029.920,44	442.308,69	
12001	Depósitos à ordem-Novo Banco	917.973,44	1.001.637,85	1.089.303,73	1.001.637,85	87.665,88	
12002	Depósitos à ordem-Caixa Agrícola	90.174,87	2.846,07	357.488,88	2.846,07	354.642,81	
12999	Depósitos à ordem-Outros bancos	25.436,52	25.436,52	25.436,52	25.436,52		
13	Outros depósitos bancários	26,02		20.026,02		20.026,02	
13999	Outros depósitos bancários-Bancos - outros depósitos	26,02		20.026,02		20.026,02	
	Total da classe	1.038.168,18	1.034.103,98	1.496.812,48	1.034.103,98	462.708,50	
Conta	Descrição	Período		Acumulado		Saldo	
		Débito	Crédito	Débito	Crédito	Devedor	Credor
21	Clientes e utentes	56.639,54	64.088,92	79.413,29	64.088,92	15.324,37	
211	Clientes e utentes-Conta-corrente	56.639,54	64.088,92	79.413,29	64.088,92	15.324,37	
2111	Clientes e utentes-Conta-corrente-Gerais	56.639,54	64.088,92	79.413,29	64.088,92	15.324,37	
21112	Clientes e utentes-Conta-corrente-Gerais-Açores	56.639,54	64.088,92	79.413,29	64.088,92	15.324,37	
21112999	Clientes e utentes-Conta-corrente-Gerais-Açores-Outros clientes - consumidor final	56.639,54	64.088,92	79.413,29	64.088,92	15.324,37	
22	Fornecedores	288.145,26	283.388,94	288.145,26	290.859,57	2.714,31	
221	Fornecedores-Conta-corrente	288.145,26	283.388,94	288.145,26	290.859,57	2.714,31	
2211	Fornecedores-Conta-corrente-Gerais	288.145,26	283.388,94	288.145,26	290.859,57	2.714,31	
22112	Fornecedores-Conta-corrente-Gerais-Açores	288.145,26	283.388,94	288.145,26	290.859,57	2.714,31	
22112001	Fornecedores-Conta-corrente-Gerais-Açores-Uripssa - União Regional das Instituições Particulares de Solidariedade Social dos Açores	500,00	500,00	500,00	500,00		
22112002	Fornecedores-Conta-corrente-Gerais-Açores-Pedro Diogo	2.318,27	2.449,48	2.318,27	2.449,48	131,21	
22112003	Fornecedores-Conta-corrente-Gerais-Açores-Master Plan, Lda	1.218,00	1.218,00	1.218,00	1.218,00		
22112004	Fornecedores-Conta-corrente-Gerais-Açores-Nelson Filipe Correia Matos Melo Simas - Segurança e Qualidade Alimentar, Lda	1.673,88	1.800,32	1.673,88	1.800,32	126,44	
22112005	Fornecedores-Conta-corrente-Gerais-Açores-Securitas Servicos e Tecnologia Seguranca Sa	766,38	1.217,04	766,38	1.217,04	450,66	
22112006	Fornecedores-Conta-corrente-Gerais-Açores-Escritorio Digital Representações Lda	1.332,68	1.442,33	1.332,68	1.442,33	109,65	
22112007	Fornecedores-Conta-corrente-Gerais-Açores-Simasor - Comércio e Representações, Lda	1.037,91	1.037,91	1.037,91	1.037,91		
22112008	Fornecedores-Conta-corrente-Gerais-Açores-Ana Isabel Amaral - Saúde No Trabalho, Lda	1.521,00	1.521,00	1.521,00	1.521,00		
22112009	Fornecedores-Conta-corrente-Gerais-Açores-Lactações - União das Cooperativas de Lactícios dos Açores Ucri	2.395,46	2.940,39	2.395,46	2.940,39	544,93	
22112010	Fornecedores-Conta-corrente-Gerais-Açores-Plano a Papelaria Lda	1.230,31	1.328,15	1.230,31	1.328,15	97,84	
	Total a transportar	344.784,80	347.477,86	367.558,55	354.948,49	12.610,06	

Balancete (Período, Acumulado) - Exercício de 2024, janeiro (2024) a dezembro (2024)

Conta	Descrição	Período		Acumulado		Saldos	
		Débito	Crédito	Débito	Crédito	Devedor	Credor
22112011	Fornecedores-Conta-corrente-Gerais-Açores-Padaria da Saude-Sociedade de Panificação Lda	344.784,80	347.477,86	367.558,55	354.948,49	15.324,37	2.714,31
22112012	Fornecedores-Conta-corrente-Gerais-Açores-Unipelago Representacoes Lda	859,85	950,76	859,85	950,76		90,91
22112013	Fornecedores-Conta-corrente-Gerais-Açores-Ana Paula e Custodio - Pastelaria Lda	1.300,43	1.785,92	1.300,43	1.785,92		485,49
22112014	Fornecedores-Conta-corrente-Gerais-Açores-Financor Cash & Carry, Lda	307,90	307,90	307,90	307,90		
22112015	Fornecedores-Conta-corrente-Gerais-Açores-Higioceres Comercio e Servicos Lda	9.547,44	9.695,96	9.547,44	9.695,96		148,52
22112016	Fornecedores-Conta-corrente-Gerais-Açores-Higioceres Comercio e Servicos Lda	1.098,46	1.098,46	1.098,46	1.098,46		
22112017	Fornecedores-Conta-corrente-Gerais-Açores-Garcez & Santos Lda	3.670,28	3.728,28	3.670,28	3.728,28		58,00
22112018	Fornecedores-Conta-corrente-Gerais-Açores-Frutaria S Miguel Martins Amaral & Cia Lda	8.729,06	9.355,93	8.729,06	9.355,93		626,87
22112019	Fornecedores-Conta-corrente-Gerais-Açores-Ajm Cordeiro Lda	515,95	515,95	515,95	515,95		
22112020	Fornecedores-Conta-corrente-Gerais-Açores-Açores-Avigex Soc Empreendimentos Avicolas e Frio Lda	3.047,30	3.119,44	3.047,30	3.119,44		72,14
22112021	Fornecedores-Conta-corrente-Gerais-Açores-A C Cymbrom S A	3.306,72	3.458,33	3.306,72	3.458,33		151,61
22112022	Fornecedores-Conta-corrente-Gerais-Açores-Iasn - Instituto de Apoio Ao Suporte Nutricional Lda	1.210,00	1.210,00	1.210,00	1.210,00		
22112024	Fornecedores-Conta-corrente-Gerais-Açores-BI - Soluções Completas de Higieneização Unipessoal Lda	1.475,93	1.608,79	1.475,93	1.608,79		132,86
22112025	Fornecedores-Conta-corrente-Gerais-Açores-Confiaçor - Contabilidade e Consultoria Sociedade Unipessoal Lda	2.691,20	3.364,00	2.691,20	3.364,00		672,80
22112026	Fornecedores-Conta-corrente-Gerais-Açores-Janela Activa Gabinete de Consultoria Informatica Lda	1.007,96	1.007,96	1.007,96	1.007,96		
22112027	Fornecedores-Conta-corrente-Gerais-Açores-Dinis Sousa - Oficina de Reparacoes Auto Unipessoal Lda	52,13	52,13	52,13	52,13		
22112028	Fornecedores-Conta-corrente-Gerais-Açores-Veicoçores - Veiculos Comerciais dos Açores Lda	403,82	403,82	403,82	403,82		
22112029	Fornecedores-Conta-corrente-Gerais-Açores-Auto Açoreana de Rui e Gastão Lda	408,23	408,23	408,23	408,23		
22112030	Fornecedores-Conta-corrente-Gerais-Açores-Esther Aquilina de Amaral	243,60	243,60	243,60	243,60		
22112031	Fornecedores-Conta-corrente-Gerais-Açores-Iuri Miguel Furtado Mendonça	141,52	141,52	141,52	141,52		
22112032	Fornecedores-Conta-corrente-Gerais-Açores-Acorotel Comercializacao Equipamentos Hotelaria Industria e Distribuicao Alimentar Lda	1.856,00	1.856,00	1.856,00	1.856,00		
22112033	Fornecedores-Conta-corrente-Gerais-Açores-Carla Patricia Andrade Costa Martins	11.596,00	11.596,00	11.596,00	11.596,00		
22112034	Fornecedores-Conta-corrente-Gerais-Açores-Coprave - Sociedade Avicola Lda	1.055,07	1.145,69	1.055,07	1.145,69		90,62
22112035	Fornecedores-Conta-corrente-Gerais-Açores-Maria Filomena Benevides dos Reis Melo	14.438,73	14.438,73	14.438,73	14.438,73		
	Fornecedores-Conta-corrente-Gerais-Açores-Susana da Graça da Silva Andrade Arruda Camara	14.405,74	14.405,74	14.405,74	14.405,74		
	Total a transportar	344.784,80	347.477,86	367.558,55	354.948,49	12.610,06	

Balancete (Período, Acumulado) - Exercício de 2024, janeiro (2024) a dezembro (2024)

Conta	Descrição	Período		Acumulado		Saldos	
		Débito	Crédito	Débito	Crédito	Devedor	Credor
	Transporte classe						
22112036	Fornecedores-Conta-corrente-Gerais-Açores-Ana Sofia Oliveira Amaral Pimentel	344.784,80	347.477,86	367.558,55	354.948,49	15.324,37	2.714,31
22112037	Fornecedores-Conta-corrente-Gerais-Açores-Paula Cristina Ferreira Duarte Sa	14.304,51	14.304,51	14.304,51	14.304,51		
22112038	Fornecedores-Conta-corrente-Gerais-Açores-Lucia de Fatima Cordeiro da Rosa Aguiar	13.971,03	12.966,53	13.971,03	12.966,53	1.004,50	
22112039	Fornecedores-Conta-corrente-Gerais-Açores-Sonia Cristina Cabral Sousa Silva	10.316,57	10.316,57	10.316,57	10.316,57		
22112040	Fornecedores-Conta-corrente-Gerais-Açores-Lucia do Rosario Viveiros Canario Costa	14.341,86	14.341,86	14.341,86	14.341,86		
22112041	Fornecedores-Conta-corrente-Gerais-Açores-Lucia de Lurdes Silva de Oliveira Sa Alves	14.448,05	13.517,65	14.448,05	13.517,65	930,40	
22112042	Fornecedores-Conta-corrente-Gerais-Açores-Maria de Fatima Melo Claudio Pavão	14.011,69	14.011,69	14.011,69	14.011,69		
22112043	Fornecedores-Conta-corrente-Gerais-Açores-Maria da Graça da Cunha Dias Almeida	14.333,37	14.333,37	14.333,37	14.333,37		
22112044	Fornecedores-Conta-corrente-Gerais-Açores-Sandra Maria Camilo da Silva Pimentel	14.553,63	14.553,63	14.553,63	14.553,63		
22112045	Fornecedores-Conta-corrente-Gerais-Açores-Leomena da Graça Correia Pereira Melo	9.460,05	9.460,05	9.460,05	9.460,05		259,84
22112046	Fornecedores-Conta-corrente-Gerais-Açores-Eda - Electricidade dos Açores S A	14.389,69	14.389,69	14.389,69	14.389,69		123,11
22112047	Fornecedores-Conta-corrente-Gerais-Açores-Serviços Municipalizados de Agua e Saneamento de Ponta Delgada	5.802,86	6.062,70	5.802,86	6.062,70		91,77
22112048	Fornecedores-Conta-corrente-Gerais-Açores-Vodafone Portugal - Comunicações Pessoais S A	1.623,09	1.746,20	1.623,09	1.746,20		
22112049	Fornecedores-Conta-corrente-Gerais-Açores-Meo - Serviços de Comunicações e Multimédia S.A.	1.140,79	1.232,56	1.140,79	1.232,56		
22112050	Fornecedores-Conta-corrente-Gerais-Açores-Finançaor Distribuição Alimentar, Lda	2.846,07	2.846,07	2.846,07	2.846,07		
22112051	Fornecedores-Conta-corrente-Gerais-Açores-Cidade Majestosa - Comercio de Vestuario e Mobiliario Lda	64,91	64,91	64,91	64,91		
22112052	Fornecedores-Conta-corrente-Gerais-Açores-Antonio Rodrigues Mota e Filhos Lda	314,44	314,44	314,44	314,44		
22112053	Fornecedores-Conta-corrente-Gerais-Açores-Gamoelétrica - Material Eléctrico e Electrodomésticos Lda	169,11	169,11	169,11	169,11		
22112054	Fornecedores-Conta-corrente-Gerais-Açores-J.M.P. Pavão, Lda.	142,49	142,49	142,49	142,49		
22112055	Fornecedores-Conta-corrente-Gerais-Açores-Damião de Medeiros, Lda	270,74	270,74	270,74	270,74		
22112056	Fornecedores-Conta-corrente-Gerais-Açores-Vieira e Botelho Sucessores Lda	30,31	30,31	30,31	30,31		
22112057	Fornecedores-Conta-corrente-Gerais-Açores-Amaral Filhos e Cia Lda	192,29	192,29	192,29	192,29		
22112058	Fornecedores-Conta-corrente-Gerais-Açores-Fidelidade - Companhia de Seguros, S.A.	119,81	119,81	119,81	119,81		
22112059	Fornecedores-Conta-corrente-Gerais-Açores-Pedro Jorge Raposo Oliveira Unipessoal Lda	6.046,30	6.046,30	6.046,30	6.046,30		
	Total a transportar	344.784,80	347.477,86	367.558,55	354.948,49	12.610,06	

Balancete (Período, Acumulado) - Exercício de 2024, janeiro (2024) a dezembro (2024)

Conta	Descrição	Período		Acumulado		Saldos	
		Débito	Crédito	Débito	Crédito	Devedor	Credor
22112060	Fornecedores-Conta-corrente-Gerais-Açores-Centrovia - Centro de Inspeção de Viaturas dos Açores Lda	344.784,80	347.477,86	367.558,55	354.948,49	15.324,37	2.714,31
22112061	Fornecedores-Conta-corrente-Gerais-Açores-A Granja Soc Representações Produtos Para a Agricultura e Pecuária Lda	67,59	67,59	67,59	67,59		
22112062	Fornecedores-Conta-corrente-Gerais-Açores-Maxmat - Distribuição de Materiais de Construção, Unipessoal Lda	106,73	106,73	106,73	106,73		
22112063	Fornecedores-Conta-corrente-Gerais-Açores-Gold Evolution Lda	54,60	54,60	54,60	54,60		
22112064	Fornecedores-Conta-corrente-Gerais-Açores-Lindador - Comercio de Vestuario e Acessorios Lda	30,10	30,10	30,10	30,10		
22112065	Fornecedores-Conta-corrente-Gerais-Açores-Carlos Alberto Tavares Sebastião e Filhos Lda	77,85	77,85	77,85	77,85		
22112066	Fornecedores-Conta-corrente-Gerais-Açores-Agripelago - Comercio Agricola Lda	49,82	49,82	49,82	49,82		
22112067	Fornecedores-Conta-corrente-Gerais-Açores-Bcm Bricolage S A	32,87	32,87	32,87	32,87		
22112068	Fornecedores-Conta-corrente-Gerais-Açores-Ctt - Correios de Portugal S A	17,60	17,60	17,60	17,60		
22112069	Fornecedores-Conta-corrente-Gerais-Açores-Gualberto M Caetano - Casa das Chaves Unipessoal Lda	7,00	7,00	7,00	7,00		
22112070	Fornecedores-Conta-corrente-Gerais-Açores-Jose Luis Raposo Mare	47,00	47,00	47,00	47,00		
22112071	Fornecedores-Conta-corrente-Gerais-Açores-Novo Banco dos Açores, S.A.	217,36	217,36	217,36	217,36		
22112072	Fornecedores-Conta-corrente-Gerais-Açores-Ana Amelia Moraes Lopes Bairos	70,33	70,33	70,33	70,33		
22112073	Fornecedores-Conta-corrente-Gerais-Açores-António Manuel Melo Monteiro	87,40	87,40	87,40	87,40		
22112074	Fornecedores-Conta-corrente-Gerais-Açores-Gomes e Santos Lda	10,82	10,82	10,82	10,82		
22112075	Fornecedores-Conta-corrente-Gerais-Açores-Jacinto Ferreira Correia e Filhos Lda	23.664,00	23.664,00	23.664,00	23.664,00		
22112076	Fornecedores-Conta-corrente-Gerais-Açores-Lcca- Manuel Pereira Leite Pedro do Nascimento Cabral Ricardo do Nascimento Cabral Nuno Goulart Almeida Paula Tavares & Associados - Soc de Advogados Sprl	3.503,20	3.503,20	3.503,20	3.503,20		
22112077	Fornecedores-Conta-corrente-Gerais-Açores-Companhia de Seguros Allianz Portugal Sa	1.637,74	1.637,74	1.637,74	1.637,74		
22112078	Fornecedores-Conta-corrente-Gerais-Açores-Manuel Moniz - Pescas Lda	41,89	41,89	41,89	41,89		
22112079	Fornecedores-Conta-corrente-Gerais-Açores-Portos dos Açores, S.A.	51,30	51,30	51,30	51,30		
22112080	Fornecedores-Conta-corrente-Gerais-Açores-Rui Jorge de Medeiros Aguiar	20,80	20,80	20,80	20,80		
22112081	Fornecedores-Conta-corrente-Gerais-Açores-Insco - Insular de Hipermercados S A	11,03	11,03	11,03	11,03		
22112082	Fornecedores-Conta-corrente-Gerais-Açores-Ilha das Surpresas Lda	6,75	6,75	6,75	6,75		
22112083	Fornecedores-Conta-corrente-Gerais-Açores-Extincor - Engenharia e Seguranca, Unipessoal, Lda	116,00	116,00	116,00	116,00		
	Total a transportar	344.784,80	347.477,86	367.558,55	354.948,49	12.610,06	

Balancete (Período, Acumulado) - Exercício de 2024, janeiro (2024) a dezembro (2024)

Conta	Descrição	Período		Acumulado		Saldos	
		Débito	Crédito	Débito	Crédito	Devedor	Credor
		344.784,80	347.477,86	367.558,55	354.948,49	15.324,37	2.714,31
			84,18		84,18		84,18
22112084	Fornecedores-Conta-corrente-Gerais-Açores-Milhaçores Maquinas Industriais e Electrodomesticos Lda						
22112085	Fornecedores-Conta-corrente-Gerais-Açores-Assoc Humanitaria Bombeiros Voluntarios Ponta Delgada		99,76		99,76		99,76
22112086	Fornecedores-Conta-corrente-Gerais-Açores-Radio Popular Electrodomesticos Sa	98,97	98,97	98,97	98,97		
22112087	Fornecedores-Conta-corrente-Gerais-Açores-Jardimcampo Comercio Plantas Ornamentais Lda	2,40	2,40	2,40	2,40		
22112088	Fornecedores-Conta-corrente-Gerais-Açores-Miuralha Tatuada - Lda	6,00	6,00	6,00	6,00		
22112089	Fornecedores-Conta-corrente-Gerais-Açores-Carlos Manuel da Ponte Vieira, Unipessoal, Lda	15,00	15,00	15,00	15,00		
22112999	Fornecedores-Conta-corrente-Gerais-Açores-Outros fornecedores	7.470,63		7.470,63	7.470,63		
23	Pessoal						
231	Pessoal-Remunerações a pagar	584.274,94	584.394,17	584.500,26	584.500,26		
2312	Pessoal-Remunerações a pagar-Pessoal	584.168,85	584.394,17	584.394,17	584.394,17		
238	Pessoal-Outras operações	584.168,85	584.394,17	584.394,17	584.394,17		
2382	Pessoal-Outras operações-Pessoal	106,09		106,09	106,09		
24	Estado e outros entes públicos	106,09		106,09	106,09		
242	Retenção de impostos sobre rendimentos	174.399,84	175.037,53	174.399,84	187.373,44		12.973,60
2421	Retenção de impostos sobre rendimentos-Trabalho dependente	17.606,48	16.907,00	17.606,48	18.868,00		1.261,52
24211	Retenção de impostos sobre rendimentos-Trabalho dependente-Retenção IRS	17.602,00	16.907,00	17.602,00	18.868,00		1.266,00
242112	Retenção de impostos sobre rendimentos-Trabalho dependente-Retenção IRS-Açores	17.602,00	16.907,00	17.602,00	18.868,00		1.266,00
2423	Retenção de impostos sobre rendimentos-Capitais						
24232	Retenção de impostos sobre rendimentos-Capitais-Retenção IRC	4,48		4,48		4,48	
242322	Retenção de impostos sobre rendimentos-Capitais-Retenção IRC-Açores	4,48		4,48		4,48	
245	Contribuições para a segurança social						
2451	Contribuições para a segurança social-Segurança social	156.793,36	158.130,53	156.793,36	168.505,44		11.712,08
24512	Contribuições para a segurança social-Segurança social-Pessoal	156.506,60	158.130,53	156.506,60	168.218,68		11.712,08
2453	Contribuições para a segurança social-Caixa Geral Aposentações	156.506,60	158.130,53	156.506,60	168.218,68		11.712,08
24532	Contribuições para a segurança social-Caixa Geral Aposentações-Pessoal	286,76		286,76	286,76		
27	Outras contas a receber e a pagar	286,76		286,76	286,76		
272	Devedores e credores por acréscimos	100.463,58	89.762,90	109.463,58	189.593,88		80.130,30
2722	Credores por acréscimos de gastos	95.438,67	86.766,88	95.438,67	182.205,55		86.766,88
27222	Acréscimos de gastos-remunerações a liquidar	95.438,67	86.766,88	95.438,67	182.205,55		86.766,88
	Total a transportar	1.203.923,16	1.196.672,46	1.235.922,23	1.316.416,07		80.493,84

Balancete (Período, Acumulado) - Exercício de 2024, janeiro (2024) a dezembro (2024)

Conta	Descrição	Período		Acumulado		Saldos	
		Debitado	Crédito	Debitado	Crédito	Devidor	Credor
	Transporte classe	1.203.923,16	1.196.672,46	1.235.922,23	1.316.416,07	15.324,37	95.818,21
272221	Acréscimos de gastos-estimativa f+f		86.766,88		86.766,88		86.766,88
272228	Acréscimos de gastos-outras remunerações			95.438,67	95.438,67		
278	Outros devedores e credores			14.024,91	7.388,33		
2781	Outros devedores		2.996,02			6.636,58	
27813	Outros devedores-Outra Entidade			9.000,00		9.000,00	
2781301	Outros devedores-Outra Entidade-Fábrica da Igreja da Matriz			9.000,00		9.000,00	
2782	Outros credores			9.000,00			
27823	Outros credores-Outra Entidade	5.024,91	2.996,02	5.024,91	7.388,33		2.363,42
2782302	Outros credores-Outra Entidade-Valores a regularizar	5.024,91	2.996,02	5.024,91	7.388,33		2.363,42
2782303	Outros credores-Outra Entidade-Sindicato Democrático dos Professores dos Açores	2.246,07		2.246,07	4.392,31		2.146,24
2782304	Outros credores-Outra Entidade-SINTAP	415,81	450,34	415,81	450,34		34,53
2782305	Outros credores-Outra Entidade-Sindicato dos Professores da Região Açores	2.149,17	2.331,82	2.149,17	2.331,82		182,65
	Total da classe	1.203.923,16	1.196.672,46	1.235.922,23	1.316.416,07		80.493,84
Conta	Descrição	Período		Acumulado		Saldos	
		Debitado	Crédito	Debitado	Crédito	Devidor	Credor
31	Compras		425,36		425,36		
312	Compras-Matérias-primas, subsidiárias e de consumo	31.963,27		31.963,27		31.537,91	
3122	Compras-Matérias-primas, subsidiárias e de consumo-Açores	31.963,27		31.963,27		31.963,27	
31221	Compras-Matérias-primas, subsidiárias e de consumo-Açores-Operações gerais	31.766,03		31.766,03		31.963,27	
312213	Compras-Matérias-primas, subsidiárias e de consumo-Açores-Operações gerais-IVA não dedutível	31.766,03		31.766,03		31.766,03	
3122131	Compras-Matérias-primas, subsidiárias e de consumo-Açores-Operações gerais-IVA não dedutível-Reduzida	27.588,08		27.588,08		31.766,03	
3122132	Compras-Matérias-primas, subsidiárias e de consumo-Açores-Operações gerais-IVA não dedutível-Intermedia	87,77		87,77		27.588,08	
3122133	Compras-Matérias-primas, subsidiárias e de consumo-Açores-Operações gerais-IVA não dedutível-Normal	4.090,18		4.090,18		87,77	
31222	Compras-Matérias-primas, subsidiárias e de consumo-Açores-Operações isentas	197,24		197,24		4.090,18	
317	Devoluções de compras					197,24	
3172	Devoluções de compras-Matérias-primas, subsidiárias e de consumo		425,36		425,36		425,36
31722	Devoluções de compras-Matérias-primas, subsidiárias e de consumo-Açores		425,36		425,36		425,36
317221	Devoluções de compras-Matérias-primas, subsidiárias e de consumo-Açores-Operações gerais		425,36		425,36		425,36
3172213	Devoluções de compras-Matérias-primas, subsidiárias e de consumo-Açores-Operações gerais-IVA não dedutível		425,36		425,36		425,36
	Total a transportar	31.963,27	425,36	31.963,27	425,36	31.537,91	

Balancete (Período, Acumulado) - Exercício de 2024, janeiro (2024) a dezembro (2024)

Conta	Descrição	Período		Acumulado		Saldos	
		Débito	Crédito	Débito	Crédito	Devedor	Credor
31722131	Transporte classe Devoluções de compras-Matérias-primas, subsidiárias e de consumo-Açores-Operações gerais-IVA não dedutível-Reduzida	31.963,27	425,36	31.963,27	425,36	31.537,91	
31722133	Devoluções de compras-Matérias-primas, subsidiárias e de consumo-Açores-Operações gerais-IVA não dedutível-Normal		380,18		380,18		380,18
	Total da classe	31.963,27	425,36	31.963,27	425,36	31.537,91	45,18
41	Investimentos financeiros						
415	Outros investimentos financeiros			2.318,46		2.318,46	
4158	Outros			2.318,46		2.318,46	
43	Activos fixos tangíveis						
433	Outros ativos fixos tangíveis	24.684,80	9.869,36	284.010,11	261.499,32	22.510,79	
4333	Equipamento básico	24.684,80		284.010,11	251.629,96	32.380,15	
4334	Equipamento transporte	24.684,80		187.947,61		187.947,61	
4335	Equipamento administrativo			62.856,83		62.856,83	
4337	Outros ativos fixos tangíveis			30.018,41		30.018,41	
4338	Depreciações acumuladas			3.187,26		3.187,26	
438	Depreciações acumuladas				251.629,96		251.629,96
4383	Depreciações acumuladas-Equipamento basico		9.869,36		9.869,36		9.869,36
4384	Depreciações acumuladas-Equipamentos de transporte		2.174,01		2.174,01		2.174,01
	Total da classe	24.684,80	9.869,36	286.328,57	261.499,32	24.829,25	7.695,35
51	Fundos						
511	Fundos				28.334,20		28.334,20
56	Resultados transitados				28.334,20		28.334,20
561	Resultados transitados		40.732,25	74.732,18	403.584,64		328.852,46
562	Acertos efetuados		40.732,25		403.584,64		403.584,64
59	Outras variações nos fundos patrimoniais			74.732,18		74.732,18	
594	Doações				23.726,91		23.726,91
	Total da classe		40.732,25	74.732,18	455.645,75		23.726,91
62	Forneçimentos e serviços externos						
	Total a transportar	213.531,58	676,08	213.531,58	676,08	212.855,50	380.913,57

Balancete (Período, Acumulado) - Exercício de 2024, janeiro (2024) a dezembro (2024)

Conta	Descrição	Período		Acumulado		Saldo	
		Débito	Crédito	Débito	Crédito	Devedor	Credor
	Transporte classe	213.531,58	676,08	213.531,58	676,08	212.855,50	
622	Serviços especializados	186.287,21		186.287,21		186.287,21	
6221	Serviços especializados-Trabalhos especializados	180.207,52		180.207,52		180.207,52	
622101	Serviços especializados-Trabalhos especializados-Serviços de Contabilidade	4.036,80		4.036,80		4.036,80	
6221012	Serviços especializados-Trabalhos especializados-Serviços de Contabilidade-Açores	4.036,80		4.036,80		4.036,80	
62210121	Serviços especializados-Trabalhos especializados-Serviços de Contabilidade-Açores-Operações gerais	4.036,80		4.036,80		4.036,80	
622101213	Serviços especializados-Trabalhos especializados-Serviços de Contabilidade-Açores-Operações gerais-IVA não dedutível	4.036,80		4.036,80		4.036,80	
6221012133	Serviços especializados-Trabalhos especializados-Serviços de Contabilidade-Açores-Operações gerais-IVA não dedutível-Normal	4.036,80		4.036,80		4.036,80	
622102	Serviços especializados-Trabalhos especializados-Serviços de Informática	1.216,76		1.216,76		1.216,76	
6221022	Serviços especializados-Trabalhos especializados-Serviços de Informática-Açores	1.216,76		1.216,76		1.216,76	
62210221	Serviços especializados-Trabalhos especializados-Serviços de Informática-Açores-Operações gerais	1.216,76		1.216,76		1.216,76	
622102213	Serviços especializados-Trabalhos especializados-Serviços de Informática-Açores-Operações gerais-IVA não dedutível	1.216,76		1.216,76		1.216,76	
6221022133	Serviços especializados-Trabalhos especializados-Serviços de Informática-Açores-Operações gerais-IVA não dedutível-Normal	1.216,76		1.216,76		1.216,76	
622104	Serviços especializados-Trabalhos especializados-Medicina no trabalho/HACCP	1.020,80		1.020,80		1.020,80	
6221042	Serviços especializados-Trabalhos especializados-Medicina no trabalho/HACCP-Açores	1.020,80		1.020,80		1.020,80	
62210421	Serviços especializados-Trabalhos especializados-Medicina no trabalho/HACCP-Açores-Operações gerais	1.020,80		1.020,80		1.020,80	
622104213	Serviços especializados-Trabalhos especializados-Medicina no trabalho/HACCP-Açores-Operações gerais-IVA não dedutível	1.020,80		1.020,80		1.020,80	
6221042133	Serviços especializados-Trabalhos especializados-Medicina no trabalho/HACCP-Açores-Operações gerais-IVA não dedutível-Normal	1.020,80		1.020,80		1.020,80	
622105	Serviços especializados-Trabalhos especializados-Nutricionista	1.100,00		1.100,00		1.100,00	
6221052	Serviços especializados-Trabalhos especializados-Nutricionista-Açores	1.100,00		1.100,00		1.100,00	
62210522	Serviços especializados-Trabalhos especializados-Nutricionista-Açores-Operações isentas	1.100,00		1.100,00		1.100,00	
622107	Serviços especializados-Trabalhos especializados-Análises	190,24		190,24		190,24	
6221072	Serviços especializados-Trabalhos especializados-Análises-Açores	190,24		190,24		190,24	
62210721	Serviços especializados-Trabalhos especializados-Análises-Açores-Operações gerais	190,24		190,24		190,24	
622107213	Serviços especializados-Trabalhos especializados-Análises-Açores-Operações gerais-IVA não dedutível	190,24		190,24		190,24	
	Total a transportar	213.531,58	676,08	213.531,58	676,08	212.855,50	

Balancete (Período, Acumulado) - Exercício de 2024, janeiro (2024) a dezembro (2024)

Conta	Descrição	Período		Acumulado		Saldos	
		Débito	Crédito	Débito	Crédito	Devedor	Credor
6221072133	Serviços especializados-Trabalhos especializados-Análises-Açores-Operações gerais-IVA não dedutível-Normal	213.531,58	676,08	213.531,58	676,08	212.855,50	
		190,24		190,24		190,24	
622108	Serviços especializados-Trabalhos especializados-AMAS	172.543,16		172.543,16		172.543,16	
6221082	Serviços especializados-Trabalhos especializados-AMAS-Açores	172.543,16		172.543,16		172.543,16	
62210822	Serviços especializados-AMAS-Açores-Operações isentas	172.543,16		172.543,16		172.543,16	
622109	Serviços especializados-Trabalhos especializados-Outros trabalhos especializados	99,76		99,76		99,76	
6221092	Serviços especializados-Trabalhos especializados-Outros trabalhos especializados-Açores	99,76		99,76		99,76	
62210921	Serviços especializados-Trabalhos especializados-Outros trabalhos especializados-Açores-Operações gerais	99,76		99,76		99,76	
622109213	Serviços especializados-Trabalhos especializados-Outros trabalhos especializados-Açores-Operações gerais-IVA não dedutível	99,76		99,76		99,76	
6221092133	Serviços especializados-Trabalhos especializados-Outros trabalhos especializados-Açores-Operações gerais-IVA não dedutível-Normal	99,76		99,76		99,76	
6223	Serviços especializados-Vigilância e segurança	1.333,04		1.333,04		1.333,04	
62232	Serviços especializados-Vigilância e segurança-Açores	1.333,04		1.333,04		1.333,04	
622321	Serviços especializados-Vigilância e segurança-Açores-Operações gerais	1.333,04		1.333,04		1.333,04	
6223213	Serviços especializados-Vigilância e segurança-Açores-Operações gerais-IVA não dedutível	1.333,04		1.333,04		1.333,04	
62232133	Serviços especializados-Vigilância e segurança-Açores-Operações gerais-IVA não dedutível-Normal	1.333,04		1.333,04		1.333,04	
6224	Serviços especializados-Honorários	3.503,20		3.503,20		3.503,20	
62242	Serviços especializados-Honorários-Açores	3.503,20		3.503,20		3.503,20	
622421	Serviços especializados-Honorários-Açores-Operações gerais	3.503,20		3.503,20		3.503,20	
6224213	Serviços especializados-Honorários-Açores-Operações gerais-IVA não dedutível	3.503,20		3.503,20		3.503,20	
62242133	Serviços especializados-Honorários-Açores-Operações gerais-IVA não dedutível-Normal	3.503,20		3.503,20		3.503,20	
6226	Serviços especializados-Conservação e reparação	1.026,09		1.026,09		1.026,09	
622601	Serviços especializados-Conservação e reparação-Viaturas	843,02		843,02		843,02	
6226012	Serviços especializados-Conservação e reparação-Viaturas-Açores	843,02		843,02		843,02	
62260121	Serviços especializados-Conservação e reparação-Viaturas-Açores-Operações gerais	843,02		843,02		843,02	
622601213	Serviços especializados-Conservação e reparação-Viaturas-Açores-Operações gerais-IVA não dedutível	843,02		843,02		843,02	
6226012133	Serviços especializados-Conservação e reparação-Viaturas-Açores-Operações gerais-IVA não dedutível-Normal	843,02		843,02		843,02	
	Total a transportar	213.531,58	676,08	213.531,58	676,08	212.855,50	

Balancete (Período, Acumulado) - Exercício de 2024, janeiro (2024) a dezembro (2024)

Conta	Descrição	Período		Acumulado		Saldos	
		Débito	Crédito	Débito	Crédito	Devedor	Credor
	Transporte classe	213.531,58	676,08	213.531,58	676,08	212.855,50	
622602	Serviços especializados-Conservação e reparação-Equipamentos	41,55		41,55		41,55	
6226022	Serviços especializados-Conservação e reparação-Equipamentos-Açores	41,55		41,55		41,55	
62260221	Serviços especializados-Conservação e reparação-Equipamentos-Açores-Operações gerais	41,55		41,55		41,55	
622602213	Serviços especializados-Conservação e reparação-Equipamentos-Açores-Operações gerais-IVA não dedutível	41,55		41,55		41,55	
6226022133	Serviços especializados-Conservação e reparação-Equipamentos-Açores-Operações gerais-IVA não dedutível-Normal	41,55		41,55		41,55	
622603	Serviços especializados-Conservação e reparação-Edifício	141,52		141,52		141,52	
6226032	Serviços especializados-Conservação e reparação-Edifício-Açores	141,52		141,52		141,52	
62260321	Serviços especializados-Conservação e reparação-Edifício-Açores-Operações gerais	141,52		141,52		141,52	
622603213	Serviços especializados-Conservação e reparação-Edifício-Açores-Operações gerais-IVA não dedutível	141,52		141,52		141,52	
6226032133	Serviços especializados-Conservação e reparação-Edifício-Açores-Operações gerais-IVA não dedutível-Normal	141,52		141,52		141,52	
6227	Serviços especializados-Serviços especializados (6227- a designar)	217,36		217,36		217,36	
62272	Serviços especializados-Serviços especializados (6227- a designar)-Açores	217,36		217,36		217,36	
622722	Serviços especializados-Serviços especializados (6227- a designar)-Açores-Operações isentas	217,36		217,36		217,36	
623	Materiais						
6231	Materiais-Ferramentas e utensílios de desgaste rápido	4.928,64	139,44	4.928,64	139,44	4.789,20	
62312	Materiais-Ferramentas e utensílios de desgaste rápido-Açores	1.759,75		1.759,75		1.759,75	
623121	Materiais-Ferramentas e utensílios de desgaste rápido-Açores-Operações gerais	1.759,75		1.759,75		1.759,75	
6231213	Materiais-Ferramentas e utensílios de desgaste rápido-Açores-Operações gerais-IVA não dedutível	1.759,75		1.759,75		1.759,75	
62312131	Materiais-Ferramentas e utensílios de desgaste rápido-Açores-Operações gerais-IVA não dedutível-Reduzida						
62312133	Materiais-Ferramentas e utensílios de desgaste rápido-Açores-Operações gerais-IVA não dedutível-Normal	1.721,50		1.721,50		1.721,50	
6233	Materiais-Material de escritório / economato						
62332	Materiais-Material de escritório / economato-Açores	2.989,10	139,44	2.989,10	139,44	2.849,66	
623321	Materiais-Material de escritório / economato-Açores-Operações gerais	2.989,10	139,44	2.989,10	139,44	2.849,66	
6233213	Materiais-Material de escritório / economato-Açores-Operações gerais-IVA não dedutível	2.988,82	139,44	2.988,82	139,44	2.849,38	
62332133	Materiais-Material de escritório / economato-Açores-Operações gerais-IVA não dedutível-Normal	2.988,82	139,44	2.988,82	139,44	2.849,38	
623322	Materiais-Material de escritório / economato-Açores-Operações isentas	0,28		0,28		0,28	
	Total a transportar	213.531,58	676,08	213.531,58	676,08	212.855,50	


Balancete (Período, Acumulado) - Exercício de 2024, janeiro (2024) a dezembro (2024)

Conta	Descrição	Período		Acumulado		Saldos	
		Débito	Crédito	Débito	Crédito	Devedor	Credor
	Transporte classe	213.531,58	676,08	213.531,58	676,08	212.855,50	
6235	Materiais-Materiais farmacêuticos	179,79		179,79		179,79	
62352	Materiais-Materiais farmacêuticos-Açores	179,79		179,79		179,79	
623521	Materiais-Materiais farmacêuticos-Açores-Operações gerais	179,79		179,79		179,79	
6235213	Materiais-Materiais farmacêuticos-Açores-Operações gerais-IVA não dedutível	179,79		179,79		179,79	
62352131	Materiais-Materiais farmacêuticos-Açores-Operações gerais-IVA não dedutível-Reduzida	95,34		95,34		95,34	
62352133	Materiais-Materiais farmacêuticos-Açores-Operações gerais-IVA não dedutível-Normal	84,45		84,45		84,45	
624	Energia e fluidos	8.697,33	494,34	8.697,33	494,34	8.202,99	
6241	Energia e fluidos-Electricidade	4.093,61		4.093,61		4.093,61	
62412	Energia e fluidos-Electricidade-Açores	4.093,61		4.093,61		4.093,61	
624121	Energia e fluidos-Electricidade-Açores-Operações gerais	4.093,61		4.093,61		4.093,61	
6241213	Energia e fluidos-Electricidade-Açores-Operações gerais-IVA não dedutível	4.093,61		4.093,61		4.093,61	
62412131	Energia e fluidos-Electricidade-Açores-Operações gerais-IVA não dedutível-Reduzida	71,04		71,04		71,04	
62412133	Energia e fluidos-Electricidade-Açores-Operações gerais-IVA não dedutível-Normal	4.022,57		4.022,57		4.022,57	
6242	Energia e fluidos-Combustíveis	464,03		464,03		464,03	
62422	Energia e fluidos-Combustíveis-Açores	464,03		464,03		464,03	
624221	Energia e fluidos-Combustíveis-Açores-Operações gerais	464,03		464,03		464,03	
6242213	Energia e fluidos-Combustíveis-Açores-Operações gerais-IVA não dedutível	464,03		464,03		464,03	
62422133	Energia e fluidos-Combustíveis-Açores-Operações gerais-IVA não dedutível-Normal	464,03		464,03		464,03	
6243	Energia e fluidos-Água	1.629,05		1.629,05		1.629,05	
62432	Energia e fluidos-Água-Açores	1.629,05		1.629,05		1.629,05	
624321	Energia e fluidos-Água-Açores-Operações gerais	818,83		818,83		818,83	
6243213	Energia e fluidos-Água-Açores-Operações gerais-IVA não dedutível	818,83		818,83		818,83	
62432131	Energia e fluidos-Água-Açores-Operações gerais-IVA não dedutível-Reduzida	818,83		818,83		818,83	
624322	Energia e fluidos-Água-Açores-Operações isentas	810,22		810,22		810,22	
6244	Energia e fluidos-Gás	2.510,64	494,34	2.510,64	494,34	2.016,30	
62442	Energia e fluidos-Gás-Açores	2.510,64	494,34	2.510,64	494,34	2.016,30	
624421	Energia e fluidos-Gás-Açores-Operações gerais	2.510,64	494,34	2.510,64	494,34	2.016,30	
6244213	Energia e fluidos-Gás-Açores-Operações gerais-IVA não dedutível	2.510,64	494,34	2.510,64	494,34	2.016,30	
62442133	Energia e fluidos-Gás-Açores-Operações gerais-IVA não dedutível-Normal	2.510,64	494,34	2.510,64	494,34	2.016,30	
	Total a transportar	213.531,58	676,08	213.531,58	676,08	212.855,50	

Balancete (Período, Acumulado) - Exercício de 2024, janeiro (2024) a dezembro (2024)

Conta	Descrição	Período		Acumulado		Saldo	Devedor	Credor
		Débito	Crédito	Débito	Crédito			
	Transporte classe	213.531,58	676,08	213.531,58	676,08		212.855,50	
625	Deslocações, estadas e transportes	91,90		91,90			91,90	
6251	Deslocações, estadas e transportes-Deslocações e estadas	91,90		91,90			91,90	
62512	Deslocações, estadas e transportes-Deslocações e estadas-Açores	91,90		91,90			91,90	
625121	Deslocações, estadas e transportes-Deslocações e estadas-Açores-Operações gerais	91,90		91,90			91,90	
6251213	Deslocações, estadas e transportes-Deslocações e estadas-Açores-Operações gerais-IVA não dedutível	91,90		91,90			91,90	
62512133	Deslocações, estadas e transportes-Deslocações e estadas-Açores-Operações gerais-IVA não dedutível-Normal	91,90		91,90			91,90	
626	Serviços diversos		42,30		42,30			
6261	Serviços diversos-Rendas e alugueres	13.526,50		13.526,50			13.484,20	
62612	Serviços diversos-Rendas e alugueres-Açores	328,86		328,86			328,86	
626121	Serviços diversos-Rendas e alugueres-Açores-Operações gerais	328,86		328,86			328,86	
6261213	Serviços diversos-Rendas e alugueres-Açores-Operações gerais-IVA não dedutível	328,86		328,86			328,86	
62612133	Serviços diversos-Rendas e alugueres-Açores-Operações gerais-IVA não dedutível-Normal	328,86		328,86			328,86	
6262	Serviços diversos-Comunicação							328,86
62622	Serviços diversos-Comunicação-Açores	4.030,06		4.030,06				4.030,06
626221	Serviços diversos-Comunicação-Açores-Operações gerais	4.030,06		4.030,06				4.030,06
6262213	Serviços diversos-Comunicação-Açores-Operações gerais-IVA não dedutível	4.012,46		4.012,46				4.012,46
62622133	Serviços diversos-Comunicação-Açores-Operações gerais-IVA não dedutível-Normal	4.012,46		4.012,46				4.012,46
626222	Serviços diversos-Comunicação-Açores-Operações isentas							4.012,46
6263	Serviços diversos-Seguros	17,60		17,60			17,60	
62632	Serviços diversos-Seguros-Açores	2.947,60		2.947,60			2.947,60	
626322	Serviços diversos-Seguros-Açores-Operações isentas	2.947,60		2.947,60			2.947,60	
6267	Serviços diversos-Limpeza, higiene e conforto		42,30		42,30			
62672	Serviços diversos-Limpeza, higiene e conforto-Açores	6.219,98		6.219,98			6.177,68	
626721	Serviços diversos-Limpeza, higiene e conforto-Açores-Operações gerais	6.219,98		6.219,98			6.177,68	
6267213	Serviços diversos-Limpeza, higiene e conforto-Açores-Operações gerais-IVA não dedutível	6.219,88		6.219,88			6.177,58	
62672131	Serviços diversos-Limpeza, higiene e conforto-Açores-Operações gerais-IVA não dedutível-Reduzida	6.219,88		6.219,88			6.177,58	
62672132	Serviços diversos-Limpeza, higiene e conforto-Açores-Operações gerais-IVA não dedutível-Intermedia							31,89
62672133	Serviços diversos-Limpeza, higiene e conforto-Açores-Operações gerais-IVA não dedutível-Normal	849,08		849,08			849,08	
	Total a transportar	213.531,58	676,08	213.531,58	676,08		212.855,50	

Página 12 15



Balancete (Período, Acumulado) - Exercício de 2024, janeiro (2024) a dezembro (2024)

Conta	Descrição	Período		Acumulado		Saldos	
		Débito	Crédito	Débito	Crédito	Devedor	Credor
626722	Transporte classe Serviços diversos-Limpeza, higiene e conforto-Açores-Operações isentas	213.531,58	676,08	213.531,58	676,08	212.855,50	
		0,10		0,10		0,10	
63	Gastos com o pessoal	940.773,83	321.068,43	940.773,83	321.068,43	619.705,40	
632	Gastos com o pessoal-Pessoal	801.664,06	303.381,21	801.664,06	303.381,21	498.282,85	
6321	Gastos com o pessoal-Pessoal-Vencimentos mensais	648.705,27	264.232,52	648.705,27	264.232,52	384.472,75	
6322	Gastos com o pessoal-Pessoal-Subsídio férias	78.484,13	39.096,53	78.484,13	39.096,53	39.387,60	
6323	Gastos com o pessoal-Pessoal-Subsídio natal	34.368,87	17,16	34.368,87	17,16	34.351,71	
6324	Gastos com o pessoal-Pessoal-Subsídio de alimentação	35.531,00	35,00	35.531,00	35,00	35.496,00	
6326	Gastos com o pessoal-Pessoal-Gratificações e prémios	1.820,76		1.820,76		1.820,76	
6327	Gastos com o pessoal-Pessoal-Outros subsídios	2.754,03		2.754,03		2.754,03	
634	Indemnizações	3.353,65		3.353,65		3.353,65	
635	Encargos sobre remunerações	129.720,98	17.402,14	129.720,98	17.402,14	112.318,84	
6352	Encargos sobre remunerações-Pessoal	129.720,98	17.402,14	129.720,98	17.402,14	112.318,84	
636	Seguros de acidentes no trabalho e doenças profissionais	4.401,36	285,08	4.401,36	285,08	4.116,28	
638	Outros gastos com o pessoal	1.633,78		1.633,78		1.633,78	
64	Gastos de depreciação e de amortização	9.869,36		9.869,36		9.869,36	
642	Activos fixos tangíveis	9.869,36		9.869,36		9.869,36	
6423	Activos fixos tangíveis-Equipamento basico	2.174,01		2.174,01		2.174,01	
6424	Activos fixos tangíveis-Equipamentos de transporte	7.695,35		7.695,35		7.695,35	
68	Outros gastos	60.803,94		60.803,94		60.803,94	
681	Impostos	1.690,00		1.690,00		1.690,00	
6813	Taxas	1.690,00		1.690,00		1.690,00	
688	Outros	59.113,94		59.113,94		59.113,94	
6883	Quotizações	500,00		500,00		500,00	
6888	Outros não especificados	58.613,94		58.613,94		58.613,94	
68881	Despesas indevidamente documentadas	695,03		695,03		695,03	
68883	Multas e penalidades	57.918,90		57.918,90		57.918,90	
688831	Multas fiscais	2.278,81		2.278,81		2.278,81	
688832	Multas não fiscais	0,39		0,39		0,39	
688838	Outras penalidades	55.639,70		55.639,70		55.639,70	
68884	Diferenças de arredondamento desfavoráveis	0,01		0,01		0,01	
	Total da classe	1.224.978,71	321.744,51	1.224.978,71	321.744,51	903.234,20	

Balancete (Período, Acumulado) - Exercício de 2024, janeiro (2024) a dezembro (2024)

Conta	Descrição	Período		Acumulado		Saldos	
		Débito	Crédito	Débito	Crédito	Devedor	Credor
72	Prestações de serviços	66,00	56.388,20	66,00	56.388,20		56.322,20
721	Prestações de serviços-Quotas dos Utilizadores	46,00	56.388,20	46,00	56.388,20		56.342,20
721003	Prestações de serviços-Quotas dos Utilizadores-Mensalidade		510,88		510,88		510,88
7210032	Prestações de serviços-Quotas dos Utilizadores-Mensalidade-Açores		510,88		510,88		510,88
72100322	Utilizadores-Mensalidade-Açores-Isento		510,88		510,88		510,88
721004	Prestações de serviços-Quotas dos Utilizadores-Mensalidade	36,00	16.952,16	36,00	16.952,16		16.916,16
7210042	Prestações de serviços-Quotas dos Utilizadores-Mensalidade-Açores	36,00	16.952,16	36,00	16.952,16		16.916,16
72100422	Utilizadores-Mensalidade-Açores-Isento	36,00	16.952,16	36,00	16.952,16		16.916,16
721005	Prestações de serviços-Quotas dos Utilizadores-Mensalidade		37.069,88		37.069,88		37.069,88
7210052	Prestações de serviços-Quotas dos Utilizadores-Mensalidade-Açores		37.069,88		37.069,88		37.069,88
72100522	Utilizadores-Mensalidade-Açores-Isento		37.069,88		37.069,88		37.069,88
721006	Prestações de serviços-Quotas dos Utilizadores-Creche	10,00	1.855,28	10,00	1.855,28		1.845,28
7210062	Prestações de serviços-Quotas dos Utilizadores-Creche-Açores	10,00	1.855,28	10,00	1.855,28		1.845,28
72100622	Prestações de serviços-Quotas dos Utilizadores-Creche-Açores-Isento	10,00	1.855,28	10,00	1.855,28		1.845,28
728	Descontos e abatimentos	20,00		20,00		20,00	
7281	Descontos e abatimentos-Quotas dos Utilizadores	20,00		20,00		20,00	
72812	Descontos e abatimentos-Quotas dos Utilizadores-Açores	20,00		20,00		20,00	
728122	Descontos e abatimentos-Quotas dos Utilizadores-Açores-Isento	20,00		20,00		20,00	
75	Subsídios, doações e legados à exploração	24.505,80	928.994,21	24.505,80	928.994,21		904.488,41
751	Subsídios de entidades públicas	24.505,80	928.994,21	24.505,80	928.994,21		904.488,41
751001	Subsídios de entidades públicas-Donativo		180,00		180,00		180,00
7510012	Subsídios de entidades públicas-Donativo-CMPDL		180,00		180,00		180,00
751009	Subsídios de entidades públicas-Subsídios	24.505,80	928.814,21	24.505,80	928.814,21		904.308,41
7510091	Subsídios de entidades públicas-Subsídios-Segurança Social	24.505,80	874.066,93	24.505,80	874.066,93		849.561,13
7510092	Subsídios de entidades públicas-Subsídios-CMPDL		10.747,28		10.747,28		10.747,28
7510093	Subsídios de entidades públicas-Subsídios-Região Autónoma		44.000,00		44.000,00		44.000,00
78	Outros rendimentos		91,84		91,84		91,84
781	Rendimentos suplementares		91,84		91,84		91,84
7816	Outros rendimentos suplementares		91,84		91,84		91,84
78161	Outros rendimentos suplementares - Donativos		61,34		61,34		61,34
78162	Outros rendimentos suplementares - Juros depósitos bancários		30,50		30,50		30,50
	Total da classe	24.571,80	985.474,25	24.571,80	985.474,25		960.902,45

Balancete (Período, Acumulado) - Exercício de 2024, janeiro (2024) a dezembro (2024)

Conta	Descrição	Período		Acumulado		Saldos	
		Débito	Crédito	Débito	Crédito	Devedor	Credor
81	Resultado líquido do período	40.732,25		40.732,25	40.732,25		
818	Resultado líquido	40.732,25		40.732,25	40.732,25		
	Total da classe	40.732,25		40.732,25	40.732,25	0,00	0,00
	Total	3.589.022,17	3.589.022,17	4.416.041,49	4.416.041,49	0,00	0,00